


Merkblatt zur Modulzuordnung in den Online-Services (Bachelorabschluss)

Mit der Modulzuordnung werden besuchte Lehrveranstaltungen den Modulen des entsprechenden Studiengangs eindeutig zugeordnet. Sie dient der Übersicht und Kontrolle, ob alle obligatorischen Lehrveranstaltungen gemäss Studienordnung bzw. Wegleitung von Ihnen absolviert wurden.

Die Erstellung der Modulzuordnung erfolgt via <https://services.unibas.ch/>. Welche Studienleistungen in welchem Modul zu erbringen sind, entnehmen Sie der Studienordnung bzw. Wegleitung.

Die Bedienungsanleitung für die Modulzuordnung kann auf der Seite selbst aufgerufen werden mit dem Button  **Modulzuordnung**

Bei der Erstellung der Modulzuordnung ist Folgendes zu beachten:

1. Ordnen Sie die Studienleistungen dem Abschnitt Ihres angestrebten Majors an bzw. unter «Ohne Vertiefungsrichtung (Studium Generalis)», falls Sie keinen Major erwerben.

		Semester	KP	Note	Verwendung
<div style="display: flex; justify-content: space-between; margin-bottom: 5px;"> Alles aufklappen Alles zuklappen Alles zurücksetzen </div>					
▼ Bachelorstudium: Wirtschaftswissenschaften					
▶ Ohne Vertiefungsrichtung (Studium Generalis)					
▼ Vertiefungsrichtung: Business (Major)					
▼ Modul: Grundlagen Wirtschaftswissenschaften					

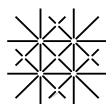
Beispiel: Major in Business

2. Eine Studienleistung, die in mehreren Modulen erscheint, muss durch die **Funktion «hier»** oder der Modulbezeichnung (in der Spalte «Verwendung») eindeutig einem Modul zugeordnet werden. Entsprechend wird die Veranstaltung im «korrekten» Modul mit der **Funktion «hier»** gekennzeichnet, während sie in den anderen Modulen mit der Modulbezeichnung des «korrekten» Moduls zu versehen ist. Keine Studienleistung darf in zwei Modulen verwendet werden.

Bemerkung: Falls eine Veranstaltung in mehreren Modulen erscheint, so ist die Anzahl Module in Klammern hinter dem Titel der Veranstaltung vermerkt.

▼ Wahlbereich innerfakultär: Zusätzliches Lehrangebot
25731 Vorlesung: Economics of Discrimination (3)
12756 Vorlesung: Negotiations (3)
63530 Kolloquium: Einführung in das Unternehmertum und die Unternehmensgründung (3)

Die Bemerkungen "(3)" deuten darauf hin, dass diese Veranstaltungen in 3 Modulen erscheinen. Dies muss also bereinigt werden.



3. Studienleistungen, die innerhalb des Studiengangs angeboten werden und einem Modul zugeordnet werden können (siehe Punkt 2), verbleiben im Modul mit der **Funktion «hier»** (in der Spalte «Verwendung»). Sie dürfen **NICHT** dem **innerfakultären Wahlbereich** (Bezeichnung in der Modulzuordnung «Wahlbereich Bachelor Wirtschaftswissenschaften: Empfehlungen» für die auslaufende Bachelor-Ordnung bzw. «Wahlbereich innerfakultär: Zusätzliches Lehrangebot» für die aktuelle Bachelor-Ordnung) **oder** dem **ausserfakultären Wahlbereich** (Bezeichnung in der Modulzuordnung «Weitere Lehrveranstaltungen», siehe Punkt 4.) aktiv zugeordnet werden. Die Module des Studiengangs dürfen also «überfüllt» werden.

▼ Wahlbereich innerfakultär: Zusätzliches Lehrangebot
25731 Vorlesung: Economics of Discrimination
12756 Vorlesung: Negotiations
63530 Kolloquium: Einführung in das Unternehmertum und die Unternehmensgründung

Beispiel der Zuordnung der Veranstaltungen aus dem innerfakultären Wahlbereich

4. Im Modul «ausserfakultärer Wahlbereich» müssen mindestens 12 Kreditpunkte verwendet werden. Die dafür zu verwendenden Studienleistungen (aus dem Abschnitt «Weitere Lehrveranstaltungen») markieren Sie mit der **Funktion «Wahlbereich»** (in der Spalte «Verwendung»). In der Modulzuordnung wird unter dem Begriff «Weitere Lehrveranstaltungen» alle Lehrveranstaltungen aufgeführt, die mit keinem Modul aus Ihrer Studienordnung verknüpft sind. Hier werden Lehrveranstaltungen von anderen Fakultäten aufgeführt, aber auch Lehrveranstaltungen der Wirtschaftswissenschaften, die mit keinem Modul Ihrer aktuellen Studienordnung verknüpft sind. Dies betrifft z.B. Lehrveranstaltungen, die Sie im Rahmen einer alten Studienordnung belegt hatten oder Lehrveranstaltungen, die zum Zeitpunkt der Belegung noch nicht einem Modul zugeordnet waren.

▼ Weitere Lehrveranstaltungen				
11238 Vorlesung: Risiken des modernen Lebens: Wahrnehmung, Verhalten, Kommunikation	FS 2024	3	6.0	Wahlbereich ▼
27434 Vorlesung: Forschungsethik in der Psychologie	FS 2024	3	PASS	Wahlbereich ▼
24340 Vorlesung: Einführung in die Economic Psychology	HS 2023	3	6.0	Wahlbereich ▼


Beispiel der Zuordnung der ausserfakultären Lehrveranstaltungen

Hinweis: «Wahlbereich» ist in der Modulzuordnung leider nicht eindeutig bzw. identisch mit den Wahlbereichen des Bachelorstudiengangs Wirtschaftswissenschaften, da die Modulzuordnung für alle Studiengänge verwendet wird und dort teilweise andere Begrifflichkeiten verwendet werden.

5. Veranstaltungen, die belegt, aber nicht besucht oder nicht bestanden wurden, sind mit der **Funktion «--»** (in der Spalte «Verwendung») zu versehen und so aus der Modulzuordnung zu entfernen. Es dürfen keine offenen oder nicht bestanden Leistungen in der Modulzuordnung vorliegen.

34504 Vorlesung: Globalisierung und Europäische Integration (3)	HS 2024	offen	--	▼
28927 Vorlesung: Fundamentals of Public Economics (3)	HS 2024	offen	--	▼

Beispiel der Zuordnung von nicht besuchten Veranstaltungen



6. Alle Studienleistungen, die nicht für den Studienabschluss verwendet werden sollen, sind mit der Funktion **«nicht für diesen Abschluss verwenden»** (in der Spalte «Verwendung») zu markieren. Mit den Abschlussdokumenten erhalten Sie ein Zusatzblatt «Nicht verwendete Studienleistungen», auf dem diese Leistungen aufgeführt sind.

▼ Modul: Aufbau Business				
40107 Vorlesung: Nonprofit Management (3)	FS 2024	3	5.2	nicht für diesen Abschluss ... ▼

Beispiel der Zuordnung einer Veranstaltung, die nicht für den Abschluss verwendet werden soll

7. Speichern Sie Ihre Modulzuordnung unter «Änderungen sichern».

Universität Basel Modulzuordnung ▼

Modulzuordnung

00-000-000 Max(ime) Mustermann

Änderungen sichern Änderungen verwerfen Pdf ers

Letzte Änderung am 18.12.2024 16.20

8. Erstellen Sie ein Pdf Ihrer Modulzuordnung. Benennen Sie die Datei wie folgt:
Nachname_Vorname_Modulzuordnung_BA_WiWi

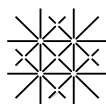
Universität Basel Modulzuordnung ▼

Modulzuordnung

00-000-000 Max(ime) Mustermann

Änderungen sichern Änderungen verwerfen Pdf erstellen

9. Markieren Sie in dem Pdf jene Veranstaltungen farbig, die Sie für einen Minor verwenden möchten. Falls Sie zwei verschiedene Minor erwerben möchten, verwenden Sie für die Markierung der Veranstaltungen zwei verschiedenen Farben.



Wirtschaftswissenschaftliche
Fakultät

10160	Vorlesung: Environmental and Resource Economics	FS 2023	4.4	6
18544	Vorlesung: Entscheidung unter Unsicherheit	FS 2023	4.3	3
60339	Vorlesung: Behavioral Economics and the Economics of Well-Being	FS 2023	4.8	3
Summe KP				18

Modul: Aufbau Methoden Business

10198	Vorlesung: Multivariate Datenanalyse	HS 2023	5.0	3
Summe KP				3

Modul: Aufbau Methoden Economics

10199	Vorlesung: Angewandte Ökonometrie	HS 2023	4.9	3
Summe KP				3

Modul: Bachelorarbeit

24253	Bachelorseminar: Bachelorarbeit in empirischer Wirtschaftsforschung: "xxxxx xxxx xxxxx xxxxxx xxxxxx"	FS 2024	5.0	12
Summe KP				12

Wahlbereich

-	Sprachkurs: English: Conversation Training – Advanced (Sprachenzentrum der Universität Basel)	FS 2024	PASS	1
10958	Übung: Einführung in die Physik II: Elektrodynamik und Optik	FS 2021	PASS	2
27085	Vorlesung mit Übungen: Programmierprojekt	FS 2021	6.0	6
10840	Übung: Einführung in die Physik I: Mechanik und Thermodynamik	HS 2020	PASS	2
10890	Vorlesung mit Übungen: Grundlagen der Programmierung	HS 2020	4.0	4
11037	Übung: Analysis I (Standardprogramm)	HS 2020	PASS	2
11038	Übung: Lineare Algebra I (Standardprogramm)	HS 2020	PASS	2
17160	Vorlesung: Anwendungen Computational Sciences	HS 2020	PASS	2
45398	Übung: Erweiterte Grundlagen der Programmierung	HS 2020	4.0	4
Summe KP				25

Markierung der Veranstaltungen für einen Minor (in diesem Beispiel für den Minor in Quantitative Methods)

10. Laden Sie Ihre erstellte Modulzuordnung als Pdf auf [ADAM](#) in den verlinkten Post-Eingangsortner hoch. Denken Sie daran, dass die Datei richtig zu benennen:

Nachname_Vorname_BA_Modulzuordnung.

Der Post-Eingangsortner ist so programmiert, dass Sie nur Ihre eigene Datei sehen. Das Studiendekanat sieht alle hochgeladenen Dateien. Daher muss die Modulzuordnung eindeutig benannt werden.

Bei Fragen zur Modulzuordnung senden Sie bitte eine E-Mail an: studiendekanat-wwz@unibas.ch.