

Verhalten im Notfall – For English see reverse

1. Schauen → 2. Denken → 3. Handeln **Ruhe bewahren**



Alarmieren

☎ **144** (112)

Wo ist der Verunfallte / die Brandstätte?

Wer spricht (Name)?

Was ist passiert?

Wann ist es passiert?

Wie viele Personen sind betroffen?

Weitere Gefahren, gefährliche Stoffe?

Meine Rückrufnummer?

„...Universität Basel, Jacob Burckhardt Haus Nr. 6 (WWZ) bzw. 8 (Juristen) in Basel, **Zufahrt via Nauenstrasse, Tiefgarage, zweites Untergeschoss, 2. UG**“

Hauswartung informieren: **7 25 46** (061 207 25 46)



Unfall

1. **Gefahrenstelle absichern**, sich selbst schützen

2. **Alarmieren** ☎ **144** (112)

Zwingend notwendig: In der Tiefgarage (2. UG) Sanität in Empfang nehmen (selbst gehen oder jemand anderen bitten)

3. **Erste Hilfe**

- Blutung stillen, bei Bewusstlosigkeit Seitenlagerung
- bei Bewusstlosigkeit **und** nicht normaler Atmung reanimieren:
 - C: Herzmassage (Circulation)
 - A: Atemwege freimachen (Airways)
 - B: Beatmung (Breathing)
 - D: Defibrillation

4. **Sanität einweisen**

Standort Sanitätszimmer:

Haus 6 (WWZ), Hofgeschoss, neben Seminarraum S14

Standorte Defibrillatoren:

- Erdgeschoss EG, Haus Nr. 6: **Blaues** Infomöbel WWZ Atrium
- **3.OG WWZ, Aufenthaltszone**
- **grünes** Infomöbel Atrium Juristen EG, Haus Nr. 8)



Brandfall

1. Feuerwehr **alarmieren** ☎ **118**

Wo ist der Verunfallte / die Brandstätte?

Wer spricht (Name)?

Was ist passiert?

oder Feueralarm aktivieren




„...Universität Basel, Jacob Burckhardt Haus Nr. 6 (WWZ) bzw. 8 (Juristen) in Basel, **Zufahrt via Nauenstrasse**“

2. Gefährdete Personen und sich selbst **retten**

3. Alle Türen und Fenster **schliessen**

4. Feuerwehr einweisen

Hauswartung informieren: **7 25 46** (061 207 25 46)




Evakuuation

1. Gefährdete **Personen warnen** und mitnehmen

2. Gebäude über **Treppen** verlassen

3. Sich auf **Sammelplatz** begeben

Sammelplatz:



What to do in an emergency

1. Observe → 2. Think → 3. Act Keep calm at all times



Call the emergency services

Emergency/Ambulance **144** (112)

- Where is the victim/the scene of the fire?
- Who is calling (name)?
- What has happened?
- When did it happen?
- How many people are affected?
- Additional dangers, hazardous materials?
- My number to call back?

„...Universität Basel, Jacob Burckhardt Haus Nr. 6 (WWZ) bzw. 8 (Juristen) in Basel, **Zufahrt via Nauenstrasse, Tiefgarage, zweites Untergeschoss, 2. UG**“

„...University of Basel, Jacob Burckhardt House No 6 (WWZ) respectively No 8 (Law Faculty) in Basel. **Approach building via Nauenstrasse, underground parking, level minus 2**“

Inform the facility managers **7 25 46** (061 207 25 46)



Accident

- Secure the hazard area
- Call the emergency services ☎ **144** (112)
It is absolutely necessary that someone awaits the ambulance in the underground parking, **level minus 2 (2. UG)**. Depending on the situation, go there yourself or ask someone to do so.
- First Aid
 - Stop any bleeding, turn the victim on their side if unconscious
 - If unconscious and if breathing is not normal:
 - C: Heart massage (circulation)
 - A: Open the airways (airways)
 - B: Respiration (breathing)
 - D: Defibrillation
- Brief paramedic(s)/ambulance staff
Paramedic room WWZ JBH6, next to seminar room S14 (one level below ground floor)

Location of defibrillators:

- Ground floor WWZ: blue information desk, atrium WWZ Building N° 6
- 3rd floor, tea-break area
- green information desk atrium Law Faculty, (Ground floor, Law Faculty N° 8)



Fire

- Call the fire brigade ☎ **118**
Where is the scene of the fire?
Who is calling (name)?
What has happened?

or activate the fire alarm

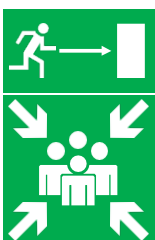


- Take endangered persons with you to a **safe place**
- Close** all windows and doors
- Brief the fire brigade

„...Universität Basel, Jacob Burckhardt Haus Nr. 6 (WWZ) bzw. 8 (Juristen) in Basel, **Zufahrt via Nauenstrasse.**“

„...University of Basel, Jacob Burckhardt House No 6 (WWZ) respectively No 8 (Law Faculty) in Basel. **Approach building via Nauenstrasse.**“

Inform the facility managers **7 25 46** (061 207 25 46)



Evacuation

- Notify endangered persons and take them with you
 - Leave the building using the **stairs**
 - Make your way to the **Assembly Point**
- Assembly Point:

